

H. Ayuntamiento de Soledad Atzompa, Ver.
Estado de Flujos de Efectivo
Del 1 de enero al 31 de marzo de 2024
(cifras en pesos)


Concepto	2024	2023
Flujos de Efectivo de las Actividades de Operación		
Origen	\$46,078,823.13	\$152,525,400.80
Impuestos	\$208,607.69	\$289,385.26
Cuotas y Aportaciones de Seguridad Social	\$0.00	\$0.00
Contribuciones de Mejoras	\$0.00	\$0.00
Derechos	\$28,115.12	\$155,079.38
Productos	\$418,691.64	\$2,812,685.52
Aprovechamientos	\$7,012.05	\$2,709.17
Ingresos por Venta de Bienes y Prestación de Servicios	\$0.00	\$0.00
Participaciones, Aportaciones, Convenios, Incentivos Derivados de la	\$45,416,396.63	\$148,627,834.34
Transferencias, Asignaciones, Subsidios y Subvenciones, y Pensiones y	\$0.00	\$462,400.00
Otros Orígenes de Operación	\$0.00	\$175,307.13
Aplicación	\$11,030,633.32	\$132,095,425.58
Servicios Personales	\$4,637,164.72	\$18,002,090.26
Materiales y Suministros	\$1,378,271.00	\$6,004,540.85
Servicios Generales	\$3,687,934.57	\$21,156,819.37
Transferencias Internas y Asignaciones al Sector Público	\$0.00	\$0.00
Transferencias al Resto del Sector Público	\$4,432.41	\$0.00
Subsidios y Subvenciones	\$0.00	\$0.00
Ayudas Sociales	\$1,322,830.62	\$8,025,324.45
Pensionamientos y Jubilaciones	\$0.00	\$0.00
Transferencias a Fideicomisos, Mandatos y Contratos Análogos	\$0.00	\$0.00
Transferencias a la Seguridad Social	\$0.00	\$0.00
Donativos	\$0.00	\$0.00
Transferencias al Exterior	\$0.00	\$0.00
Participaciones	\$0.00	\$0.00
Aportaciones	\$0.00	\$0.00
Convenios	\$0.00	\$0.00
Otras Aplicaciones de Operación	\$0.00	\$78,906,650.65
Flujos Netos de Efectivo por Actividades de Operación	\$35,048,189.81	\$20,429,975.22
Flujos de Efectivo de las Actividades de Inversión		
Origen	\$748,337.25	\$7,816,124.42
Bienes Inmuebles, Infraestructura y Construcciones en Proceso	\$0.00	\$0.00
Bienes Muebles	\$0.00	\$0.00
Otros Orígenes de Inversión	\$748,337.25	\$7,816,124.42
Aplicación	\$5,956,171.86	\$16,096,650.56
Bienes Inmuebles, Infraestructura y Construcciones en Proceso	\$5,250,605.02	\$11,098,150.75
Bienes Muebles	\$43,386.00	\$4,390,901.53
Otras Aplicaciones de Inversión	\$662,180.84	\$607,598.28
Flujos Netos de Efectivo por Actividades de Inversión	-\$5,207,834.61	-\$8,280,526.14
Flujo de Efectivo de las Actividades de Financiamiento		
Origen	\$0.00	\$498,851.03
Endeudamiento Neto	\$0.00	\$0.00
Interno	\$0.00	\$0.00
Externo	\$0.00	\$0.00
Otros Orígenes de Financiamiento	\$0.00	\$498,851.03
Aplicación	\$744,114.34	\$8,114,053.99
Servicios de la Deuda	\$0.00	\$26,473.45

H. Ayuntamiento de Soledad Atzompa, Ver.
Estado de Flujos de Efectivo
Del 1 de enero al 31 de marzo de 2024
(cifras en pesos)


Interno	\$0.00	\$26,473.45
Externo	\$0.00	\$0.00
Otras Aplicaciones de Financiamiento	\$744,114.34	\$8,087,580.54
Flujos Netos de Efectivo por Actividades de Financiamiento	-\$744,114.34	-\$7,615,202.96
Incremento/Disminución Neta en el Efectivo y Equivalentes al Efectivo	\$29,096,240.86	\$4,534,246.12
Efectivo y Equivalentes al Efectivo al Inicio del Ejercicio	\$7,455,414.06	\$2,921,167.94
Efectivo y Equivalentes al Efectivo al Final del Ejercicio	\$36,551,654.92	\$7,455,414.06

Bajo protesta de decir verdad declaramos que los Estados Financieros y sus Notas son razonablemente correctos y son responsabilidad del emisor


H. Ayuntamiento Constitucional
de Soledad Atzompa, Veracruz
 2022 - 2025
PRESIDENCIA



LIC. DEMETRIO CRUZ DE JESÚS
PRESIDENTE MUNICIPAL


H. Ayuntamiento Constitucional
de Soledad Atzompa, Veracruz
 2022 - 2025
REGIDURÍA



C. FLORENA CRUZ HERMENEGILDO
REGIDORA DE HACIENDA

COMISIÓN DE HACIENDA


H. Ayuntamiento Constitucional
de Soledad Atzompa, Veracruz
 2022 - 2025
SINDICATURA


LIC. AGUSTINA ROMERO DE LA CRUZ
SINDICA


H. Ayuntamiento Constitucional
de Soledad Atzompa, Veracruz
 2022 - 2025
TESORERÍA


C. VICTORIANO LÓPEZ GONZÁLEZ
TESORERO MUNICIPAL